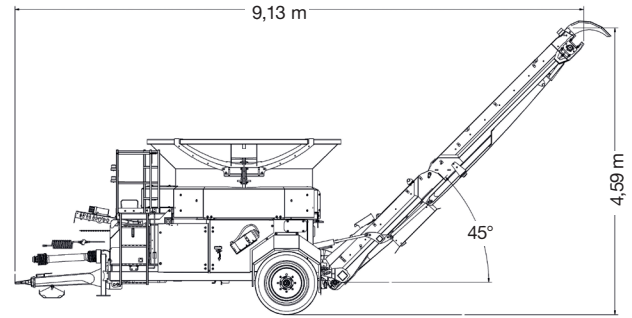
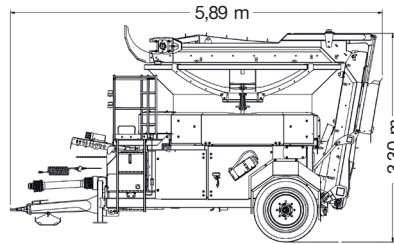
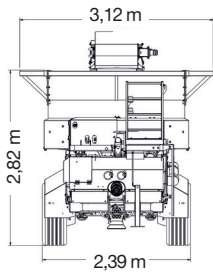


# TECHNISCHE DATEN



## ALLGEMEIN

Ø Zuführtrichter Boden	2,20 m	Gewicht	5.500kg
Ø Zuführtrichter oben	3,00 m	Zapfwelldrehzahl	1000 U/min

## TRANSPORT

Transportbreite (eingeklappt)	2,39 m
Transportbreite (ausgeklappt)	3,12 m
Transportlänge	5,89 m
Transporthöhe	3,30 m

## ARBEITSSTELLUNG

45°

Gesamtlänge	9,13 m
Conveyor discharge height (max.)	4,59 m
Beladehöhe	2,82 m

## HYDRAULIKANSCHLÜSSE TRAKTOR

1x DW für die Verstellung des Austragsbandes; Optional 1x EW für den hydraulischen Stützfuss und 1x DW für den Getreidetrichter

Teagle Machinery LTD. behält sich vor, im Zuge der kontinuierlich Produktverbesserung technische Daten im Produktionsprozess anzupassen.

## OPTIONALE ausstattungen

### MAHLWERK OPTIONEN

#### Zusätzliche Siebe

Schnellwechselsiebe sind in folgenden Größen 13, 20, 30, 40, 60, 75, 100 und 125 mm Lochgröße erhältlich.

#### Getreidetrichter

Schnelle Umrüstung der C120 zur Hochleistungsgetreidemühle. Feinsiebe mit 10, 8, 6, 5, 4 und 3 mm Lochgröße erhältlich.

#### High-flow Rückhalter

Rotorkamm für höchsten Durchsatz mit trockenem Stroh.

### FAHRGESTELL

#### Zugöse oder K80

Die C120 kann mit Ringzugöse oder K80 Anhängung bestellt werden.

#### Hydraulischer Stützfuss

Zum direkten Anschluss an einem EW Steuergerät am Traktor, bei K80 Anhängung.

#### Druckluftbremse

Ab Werk wird Ihre C120 mit einer Zweikreis Druckluftbremsanlage ausgerüstet.

### AUSTRAGSBAND

#### Leitblech

Für die Beladung von Anhängern.

#### Kälteausrüstung (-20°C)

#### Hydraulikölheizung Heater and Conveyor Kit

Für Einsätze zwischen -15°C und -30°C in 110 oder 220V.

### DIVERSE

#### 21 Zähne Gelenkwelle

Ausstattung mit einer Traktorseitigen 21-Zahn-Gelenkwelle ab Werk.